


О.В. Узорова, Е.А. Нефёдова


МОИ ПЕРВЫЕ ШКОЛЬНЫЕ ПРОПИСИ


№ 1



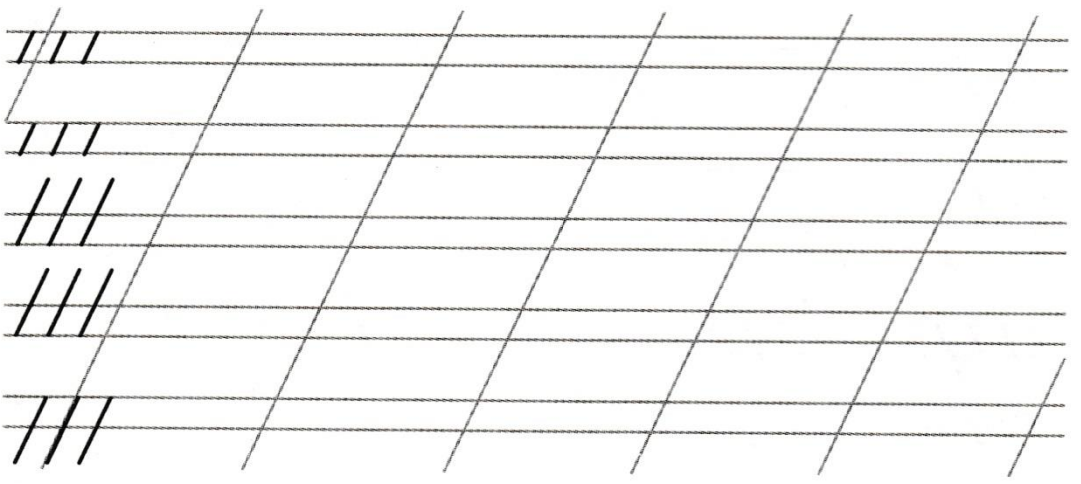
Урок 1

Прямые и наклонные линии



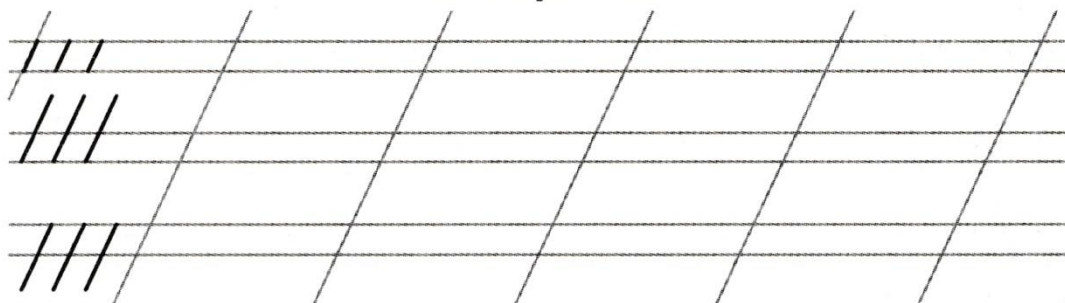


Домашнее задание




Урок 2

Повторение



Линия с закруглением внизу




l l l / / / /
l l l / / / /
l l l / / / /
v l v l / / / /
v l v l / / / /
v l v l / / / /
l l v l l / / / /
l l v l l / / / /
l l v l l / / / /
l l v l l / / / /
l l v l l / / / /
v v l v v / / / /
v v l v v / / / /
v v l v v / / / /

Домашнее задание


A handwriting practice grid consisting of 12 horizontal lines and 5 vertical slanted lines. The grid is divided into 60 rectangular cells. The first column of cells contains groups of handwriting strokes. The first three rows each contain three vertical strokes (| | |). The next three rows each contain three cursive 'u' shaped strokes (u u u). The next three rows each contain three cursive 'l' shaped strokes (l l l). The final three rows each contain three cursive 'v' shaped strokes (v v v).

Урок 3

Повторение



Линия с закруглением вверху



г г г

г г г

г г г

г г г

г г г

г г г

г г г

г г г

г г г

г г г

г г г

г г г

г г г

г г г

г г г


Домашнее задание

Handwritten practice on a grid of four horizontal lines and four vertical lines. The practice consists of the following rows of characters:


- Row 1: c c c
- Row 2: l l l
- Row 3: r r r
- Row 4: 7 7 7
- Row 5: r 7 r 7
- Row 6: r 7 r 7
- Row 7: c 7 c 7
- Row 8: c 7 c 7
- Row 9: l r l r
- Row 10: l r l r
- Row 11: c c 7 c c
- Row 12: c c 7 c c
- Row 13: 7 7 c 7 7
- Row 14: 7 7 c 7 7


Урок 4

Повторение




Линия с закруглением сверху и внизу






Домашнее задание





Урок 5

Повторение




Плавные линии






Домашнее задание





Урок 6

Повторение




Линия с петлёй внизу






Домашнее задание





Урок 7

Повторение




Линия с петлёй сверху





Домашнее задание





Урок 8

Повторение




Овалы



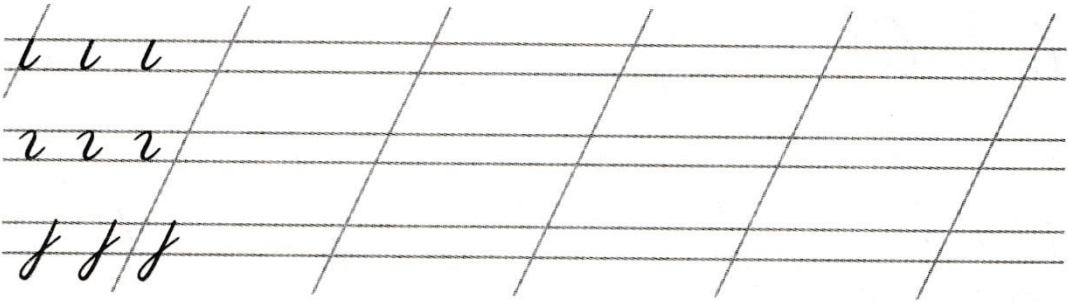


Домашнее задание




Урок 9

Повторение



Полуовалы




Урок 10

Повторение

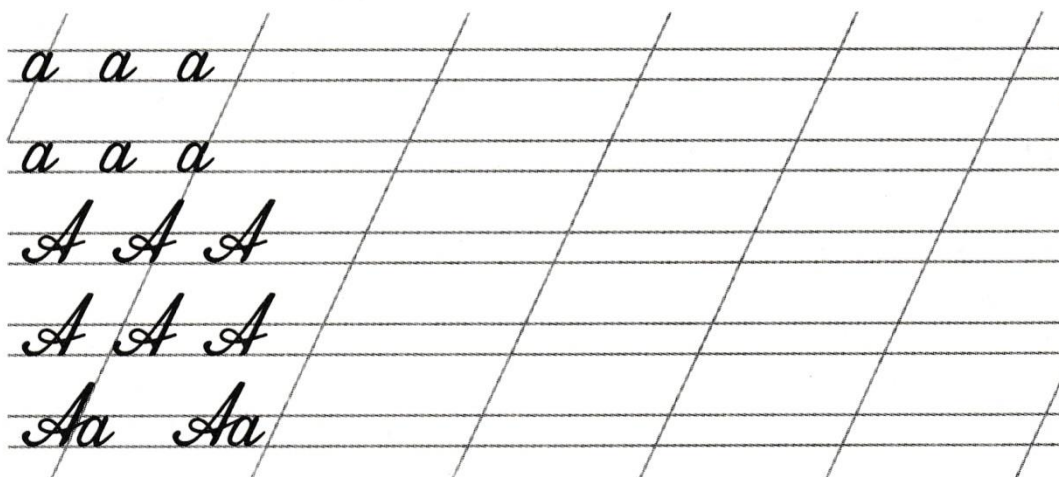
///
v v v
c c c
o o o

Буква Аа

А а
o o o o o o o o o o o o o o
o o o o o o o o o o o o o o
A A A A A A A A A A
a a a a a a a a a a a a a a
A A A A A A A A A A A A
A A A A A A A A A A A A



Домашнее задание



Урок 11

Повторение

a a a

A A A

Aa Aa

O o

Буква *Oo*

o o o o o o o o o o o o o o o

o o o o o o o o o o o o o o o

o o o o o o o o o o o o o o o

o o o o o o o o o o o o o o o

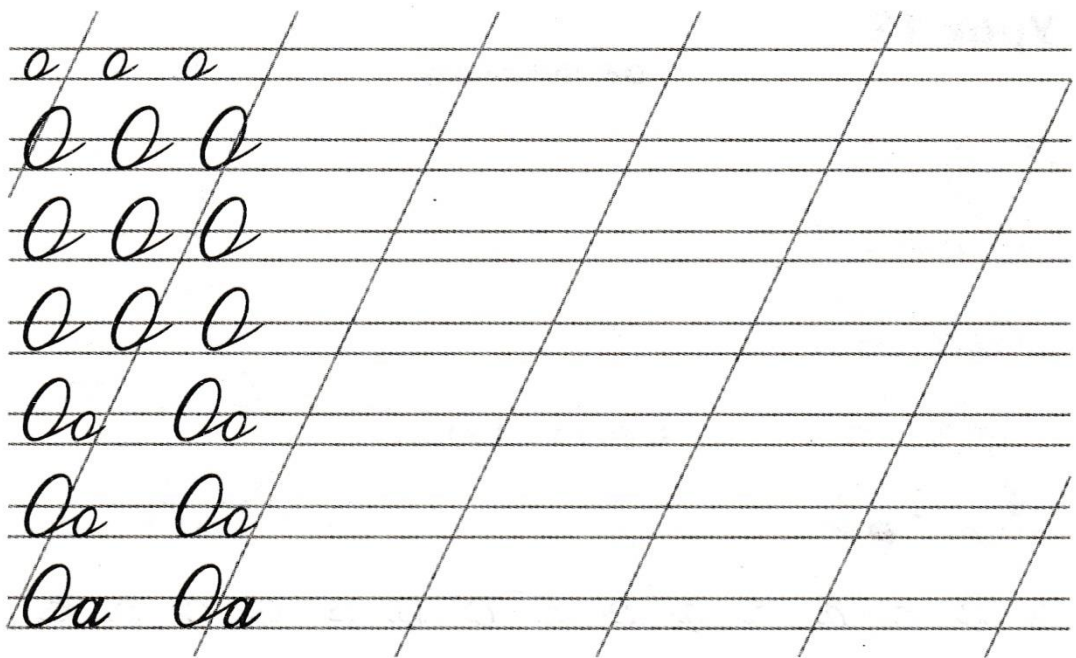
O O O O O O O O O O O O O O O

O O O O O O O O O O O O O O O


o o o

o o o

o o o



Домашнее задание



Урок 12

Повторение

o o o
o O o

и и

Буква ии

и и и и и и и и и и и и
и и и и и и и и и и и и
и и и и и и и и и и и и
и и и и и и и и и и и и
и и и и и и и и и и и и
и и и и и и и и и и и и
и и и
и и и

U U U

U U U

ua ua

au au

ou ou

Ua Ua

Au Au

Uo Uo

Домашнее задание

u

U

U

au

ua

Ua

Урок 13

Повторение

на
он
Ао

Буква *бл*

бл, бл,

бл бл бл бл бл бл бл бл бл бл бл бл
бл бл бл бл бл бл бл бл бл бл бл бл
бл бл бл бл бл бл бл бл бл бл бл бл
бл бл бл бл бл бл бл бл бл бл бл бл бл бл
бл бл бл бл бл бл бл бл бл бл бл бл бл бл
бл бл бл бл бл бл бл бл бл бл бл бл бл бл
бл бл бл
бл бл бл
бл бл бл

бл
бл
лб
лб
ло
ло
об
об

Домашнее задание

л
л
лл
лл
лб
ло

Урок 14


Повторение

в
и
а


Буква *у*

у *у*

у *у* *у* *у* *у* *у* *у* *у* *у* *у* *у* *у*
у *у* *у* *у* *у* *у* *у* *у* *у* *у* *у* *у*
у *у* *у* *у* *у* *у* *у* *у* *у* *у* *у* *у*
у *у* *у* *у* *у* *у* *у* *у* *у* *у* *у* *у*
у *у* *у* *у* *у* *у* *у* *у* *у* *у* *у* *у*
у *у* *у* *у* *у* *у* *у* *у* *у* *у* *у* *у*
у



Домашнее задание



Урок 15

Повторение

A handwriting practice grid consisting of four columns and ten rows of horizontal lines. The first column contains the following cursive characters and diphthongs from top to bottom: uppercase 'А', lowercase 'а', lowercase 'и', uppercase 'И', diphthong 'аи', uppercase 'Аи', diphthong 'ои', uppercase 'Ои', diphthong 'оы', lowercase 'аы', diphthong 'ыа', lowercase 'у', diphthong 'Уу', and uppercase 'Ау'. The remaining three columns are empty for practice.

Oo

Aa

Oa

Ou

au

Ua

ua

u

uu

uo

ou

y

y

ya

Ay